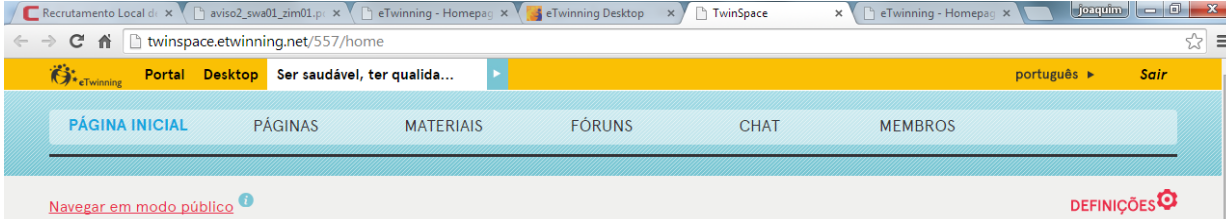
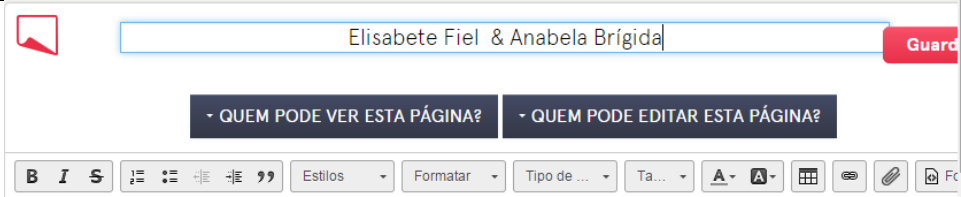
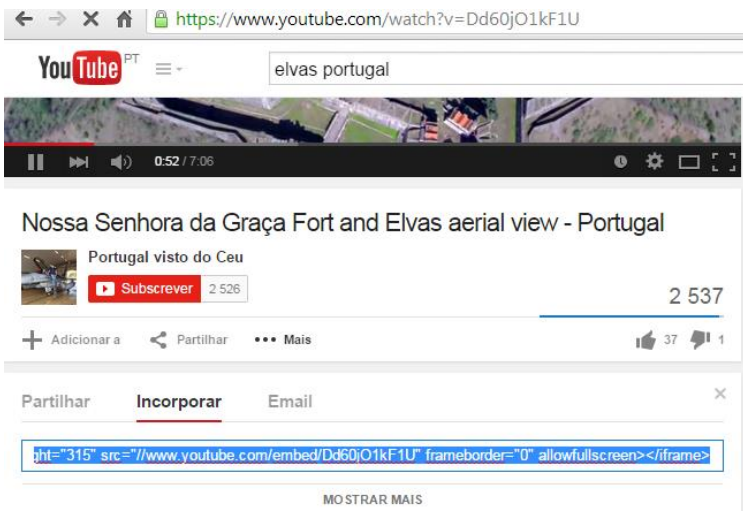


TwS3. Guia para criar páginas

2.1 . Adicionar Páginas

Descrição da tarefa (siga as instruções abaixo e no fim verifique quantos pontos obteve)	Pontos
 <p>Aceda ao espaço http://twinspace.etwinning.net/557/home (Atenção este espaço é apenas de treino) Clique no botão «Login» e introduza o seu nome de utilizador e palavra-chave.</p>	5
 <p>Abra o separador «Páginas»</p>	15
 <p>Clique em criar uma «Nova Página» e crie uma página com o seu nome.</p>	20

	
 <p>Abra os botões para ver como pode ver esta página e quem pode editar a página.</p>	20
<p>Entretanto, abra um novo separador no seu Browser da internet e vá ao Youtube. Procure um vídeo sobre a sua localidade.</p> 	20
	20


Recrutamento Local di x aviso2_swa01_zim01.p x eTwinning - Homepa x eTwinning Desktop x TwinSpace x eTwinning - Homepa x Joaquim

twinspace.etwinning.net/557/home

Portal Desktop Ser saudável, ter qualida... português Sair

PÁGINA INICIAL PÁGINAS MATERIAIS FÓRUNS CHAT MEMBROS

Navegar em modo público DEFINIÇÕES

<p>Elisabete Fiel & Anabela Brígida</p> <p>Nossa Senhora da Graça Fort and Elvas aerial view - Portugal</p>  <p>Decida quem pode ver e editar o recurso. Antes de guardar veja o resultado final.</p>	
<p>Ficou com dúvidas? Anote aqui....</p>	<p>☺</p>
<p>Terminou as tarefas propostas. Parabéns. Total de pontos (Máximo 100) ☺</p>	