
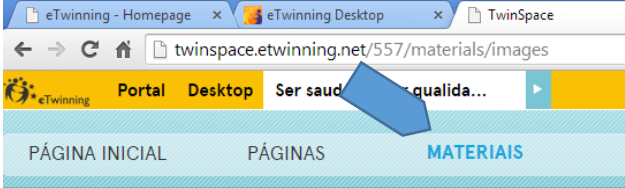
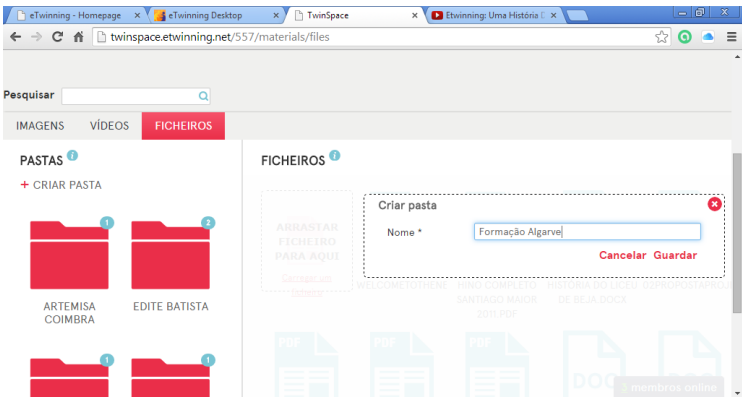


## TwS7. Guia para publicar Ficheiros

Descrição da tarefa (siga as instruções abaixo e no fim verifique quantos pontos obteve)	Pontos
 <p>Aceda ao espaço <a href="http://twinspace.etwinning.net/557/home">http://twinspace.etwinning.net/557/home</a> (Atenção este espaço é apenas de treino) Clique no botão «Login» e introduza o seu nome de utilizador e palavra-chave.</p>	20
 <p>Abra o separador «Materiais»</p>	20
 <p>Aceda aos ficheiros e procure o álbum: Formação Algarve.</p>	20



20

Agora, basta escolher o ficheiro que pretende publicar e verificar se está tudo o.k.



20

Edite o ficheiro e junte título e uma breve descrição.

Ficou com dúvidas? Anote aqui....

☺

Terminou as tarefas propostas. Parabéns. Total de pontos (Máximo 100) ☺